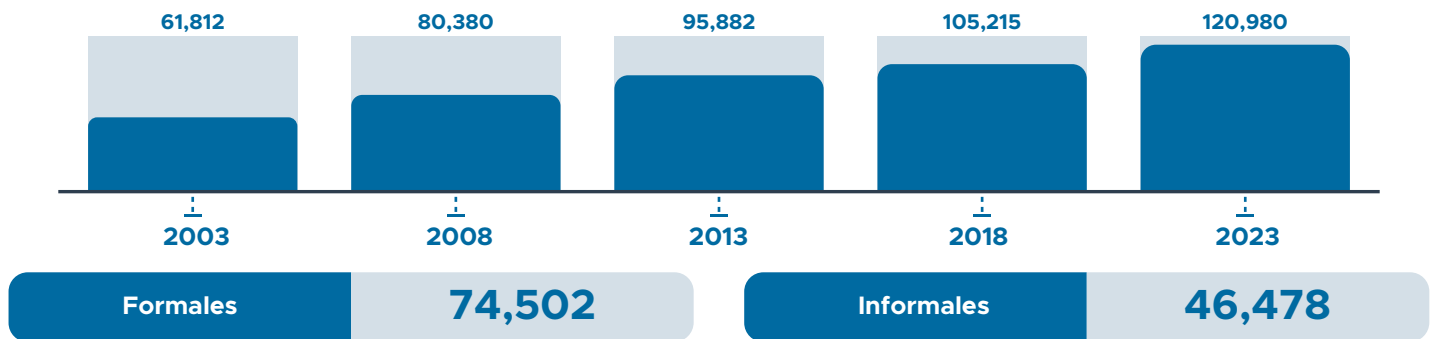


Censos Económicos 2024 | Baja California

Los Censos Económicos 2024 son un estudio que recopila información de todas las empresas, negocios y servicios de México para conocer cómo funciona la economía del país.

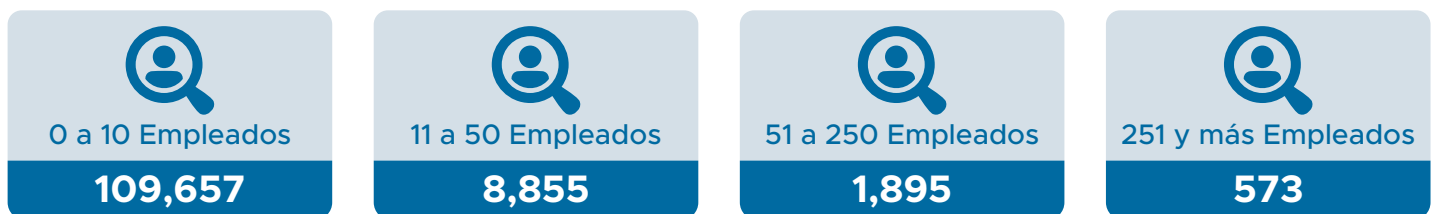
Unidades económicas

Baja California registro 120,980 unidades, un aumento del 14.98% respecto al censo anterior.

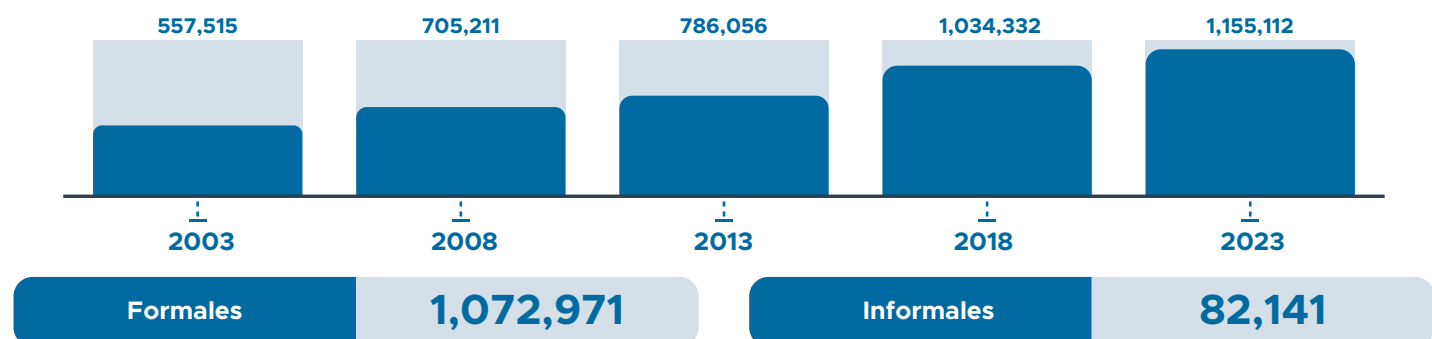


Nota: Información de unidades económicas activas durante 2023.

Unidades económicas por tamaño de empresa



Personal ocupado



Personal ocupado por tamaño de empresa



Fuente: CEMDI con información de INEGI, Censos Económicos 2024.

Unidades económicas por sector económico

NO.	ACTIVIDAD ECONÓMICA	UNIDADES ECONÓMICAS
1	Comercio al por menor	46,041
2	Otros servicios excepto actividades gubernamentales	22,368
3	Servicios de alojamiento temporal y de preparación de alimentos y bebidas	15,982
4	Servicios de salud y de asistencia social	8,948
5	Industrias manufactureras	8,670

Personal ocupado por sector económico

NO.	ACTIVIDAD ECONÓMICA	UNIDADES ECONÓMICAS
1	Industrias manufactureras	512,945
2	Comercio al por menor	194,832
3	Servicios de alojamiento temporal y de preparación de alimentos y bebidas	96,566
4	Comercio al por mayor	67,100
5	Otros servicios excepto actividades gubernamentales	60,485

Problemáticas que enfrentan las unidades económicas

Percepción de las unidades económicas sobre las problemáticas que enfrentan y que les impactan de forma negativa.

PROBLEMÁTICA	UNIDADES ECONOMICAS
Inseguridad pública	30,713
Altos gastos en pago de servicios (luz, agua, telefonía)	24,715
Altos impuestos	23,858
Altos costos de materias primas, insumos o mercancías comercializadas	22,615
Exceso de trámites gubernamentales para operar	20,365

Nota: Las unidades económicas pudieron reportar más de una problemática enfrentada.

Fuente: CEMDI con información de INEGI, Censos Económicos 2024.

Nuevos establecimientos

Los establecimientos que comenzaron operaciones antes de 2024 son aquellos que ya existían y continúan activos, mientras que los que iniciaron en ese mismo año corresponden a nuevas aperturas; lo mismo sucede con el personal ocupado.

Establecimientos que iniciaron operaciones en 2024	4,962
Establecimientos que iniciaron operaciones antes del 2024	137,188

Personal ocupado que iniciaron en 2024	11,177
Personal ocupado que iniciaron antes del 2024	1,333,691

Fuente: CEMDI con información de INEGI, Censos Económicos 2024.